



ТЕРРИТОРИАЛЬНЫЙ ОРГАН
ФЕДЕРАЛЬНОЙ СЛУЖБЫ
ГОСУДАРСТВЕННОЙ СТАТИСТИКИ
ПО ВОЛГОГРАДСКОЙ ОБЛАСТИ

Посевная площадь, валовой сбор и урожайность сельскохозяйственных культур по Волгоградской области



в 2021 году



ФЕДЕРАЛЬНАЯ СЛУЖБА
ГОСУДАРСТВЕННОЙ СТАТИСТИКИ

Посевная площадь, валовой сбор и урожайность сельскохозяйственных культур по Волгоградской области

в 2021 году

- 01** Посевная площадь сельскохозяйственных культур в хозяйствах всех категорий
- 02** Структура посевной площади по категориям хозяйств
- 03** Валовой сбор зерновых и зернобобовых культур в хозяйствах всех категорий
- 04** Структура валового сбора зерновых и зернобобовых культур по категориям хозяйств
- 05** Валовой сбор масличных культур в хозяйствах всех категорий





ФЕДЕРАЛЬНАЯ СЛУЖБА
ГОСУДАРСТВЕННОЙ СТАТИСТИКИ

Посевная площадь, валовой сбор и урожайность сельскохозяйственных культур по Волгоградской области

в 2021 году

- 06** Структура валового сбора масличных культур по категориям хозяйств
- 07** Валовой сбор картофеля и овощебахчевых культур в хозяйствах всех категорий
- 08** Валовой сбор кормовых культур в хозяйствах всех категорий
- 09** Структура валового сбора кормовых культур по категориям хозяйств
- 10** Динамика урожайности сельскохозяйственных культур в хозяйствах всех категорий





ПОСЕВНАЯ ПЛОЩАДЬ СЕЛЬСКОХОЗЯЙСТВЕННЫХ КУЛЬТУР В ХОЗЯЙСТВАХ ВСЕХ КАТЕГОРИЙ

2021 г.
тыс. гектаров

в % к предыдущему году



1831,1

Зерновые и зернобобовые культуры



1063,5

Технические культуры



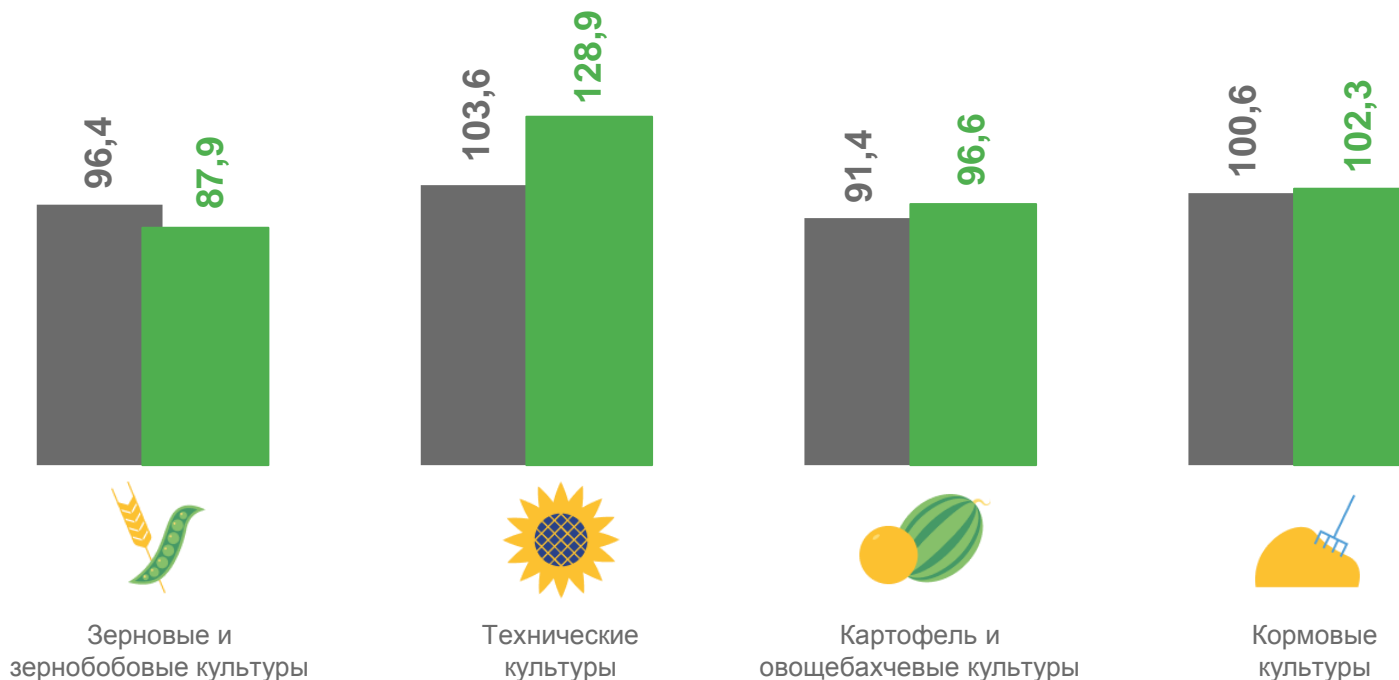
63,0

Картофель и овощебахчевые культуры



119,6

Кормовые культуры



■ 2020 г. к 2019 г.

■ 2021 г. к 2020 г.

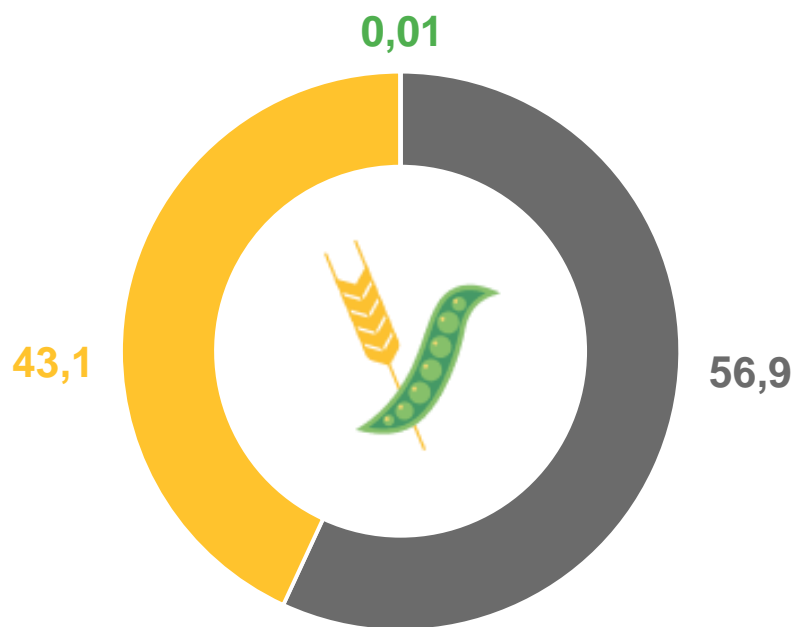




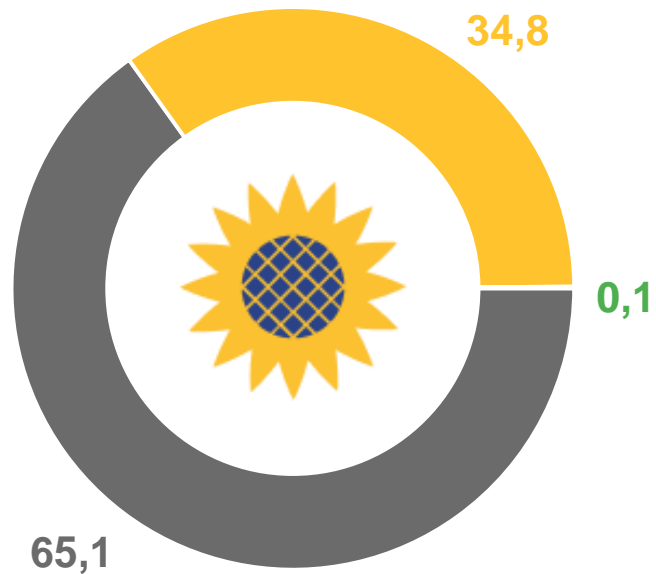
СТРУКТУРА ПОСЕВНОЙ ПЛОЩАДИ ПО КАТЕГОРИЯМ ХОЗЯЙСТВ

2021 г.; в % к итогу

Зерновые и зернобобовые культуры



Технические культуры



Сельскохозяйственные организации



Крестьянские (фермерские) хозяйства и индивидуальные предприниматели



Хозяйства населения

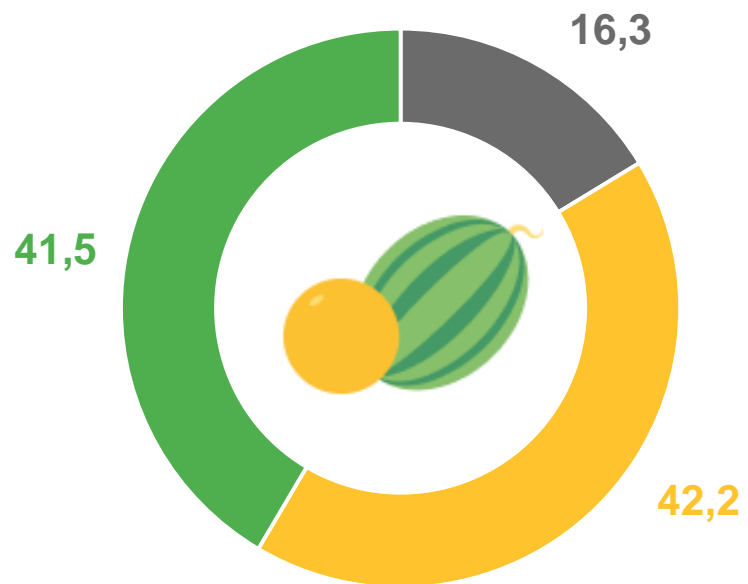




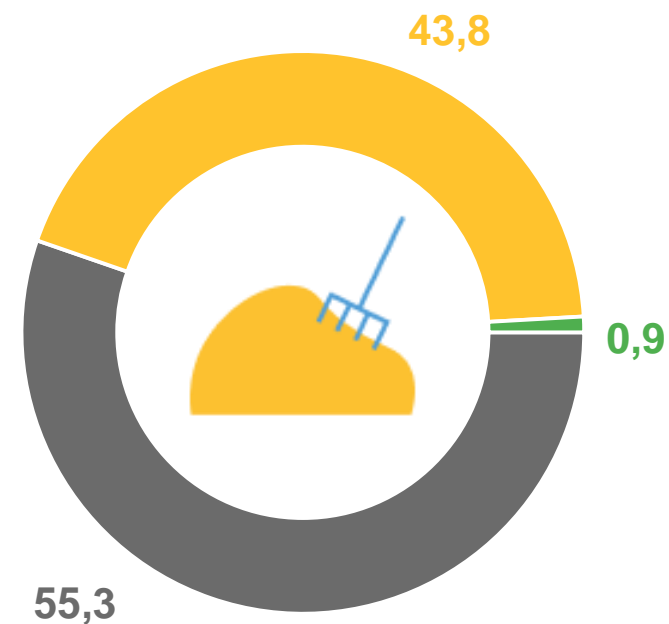
СТРУКТУРА ПОСЕВНОЙ ПЛОЩАДИ ПО КАТЕГОРИЯМ ХОЗЯЙСТВ

2021 г.; в % к итогу

Картофель и овощебахчевые культуры



Кормовые культуры



Сельскохозяйственные организации



Крестьянские (фермерские) хозяйства и индивидуальные предприниматели



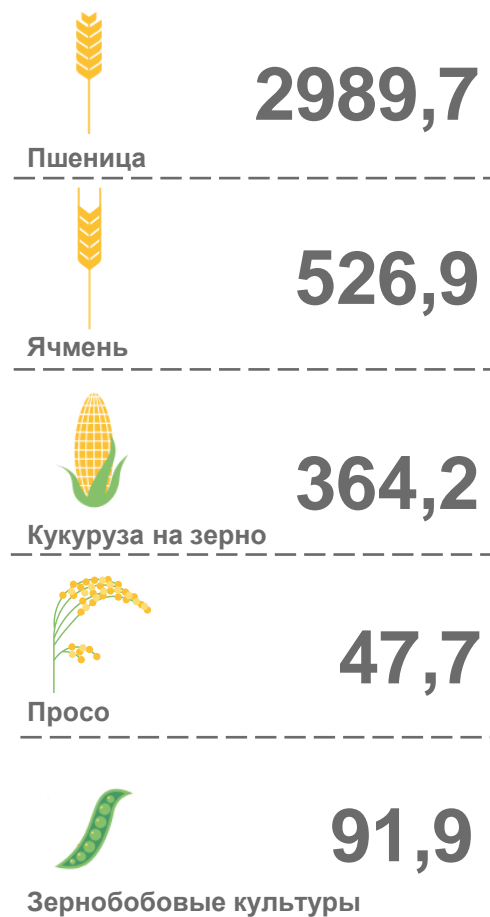
Хозяйства населения



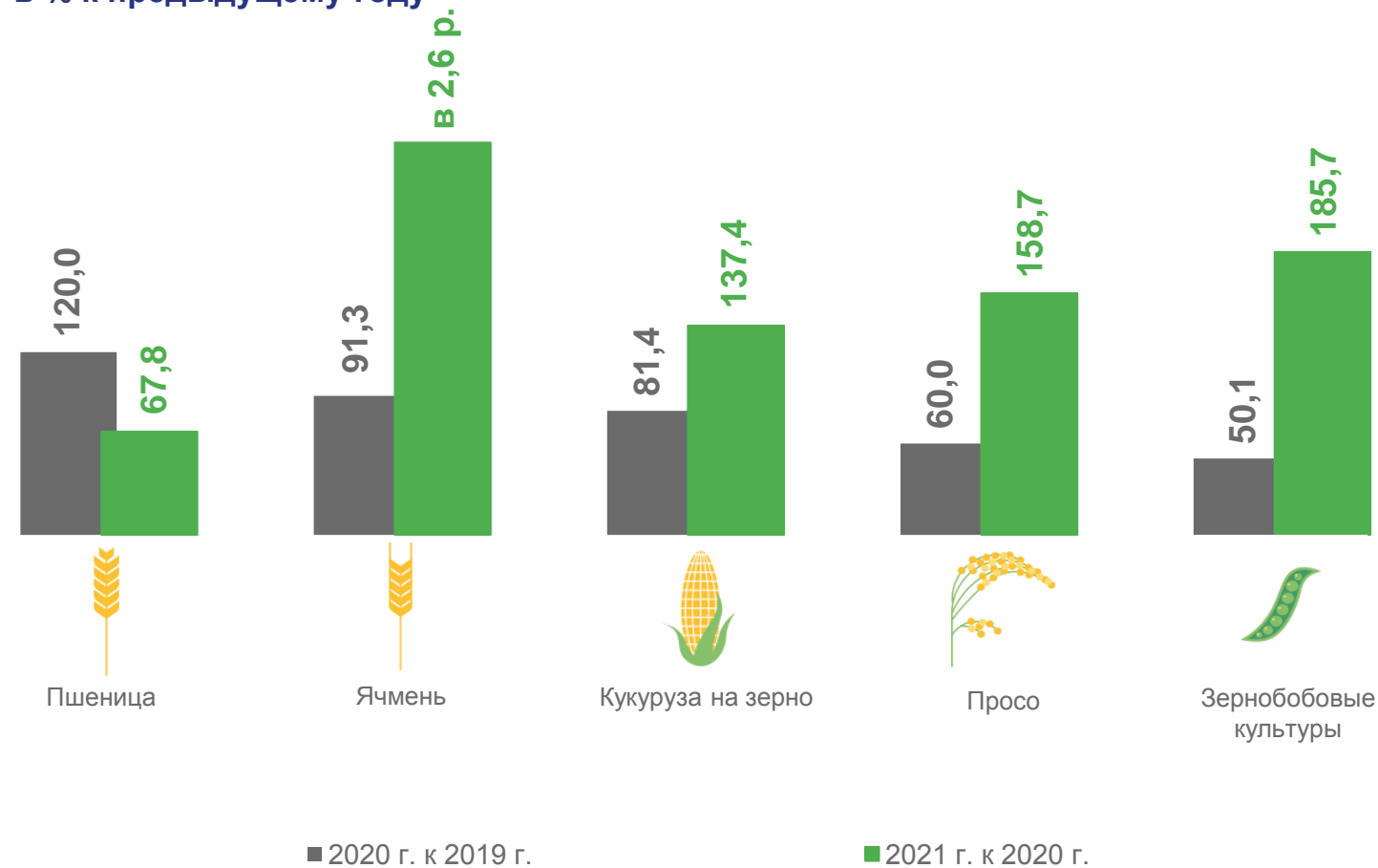


ВАЛОВОЙ СБОР ЗЕРНОВЫХ И ЗЕРНОБОБОВЫХ КУЛЬТУР В ХОЗЯЙСТВАХ ВСЕХ КАТЕГОРИЙ

2021 г.; в весе после доработки
ТЫС. ТОНН



в % к предыдущему году





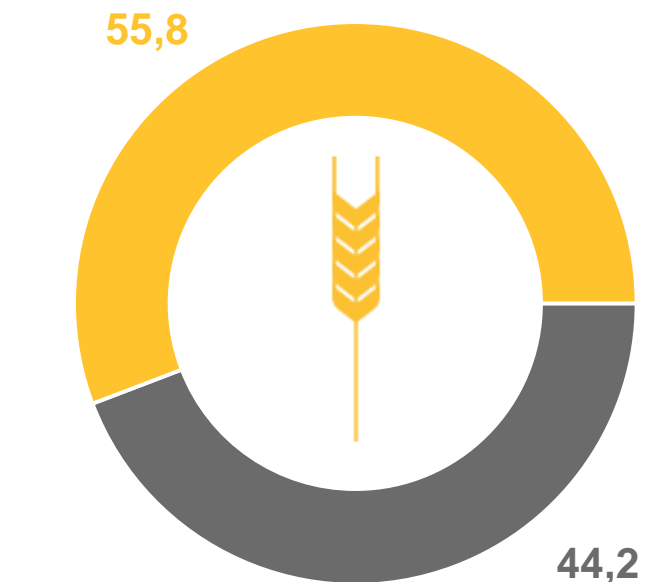
СТРУКТУРА ВАЛОВОГО СБОРА ЗЕРНОВЫХ И ЗЕРНОБОБОВЫХ КУЛЬТУР ПО КАТЕГОРИЯМ ХОЗЯЙСТВ

2021 г.; в весе после доработки; в % к итогу

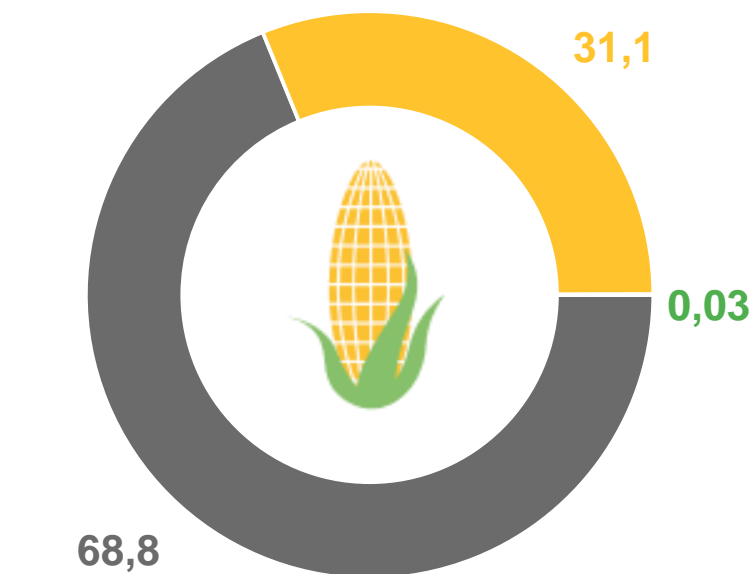
Пшеница



Ячмень



Кукуруза на зерно



Сельскохозяйственные организации



Крестьянские (фермерские) хозяйства и индивидуальные предприниматели



Хозяйства населения





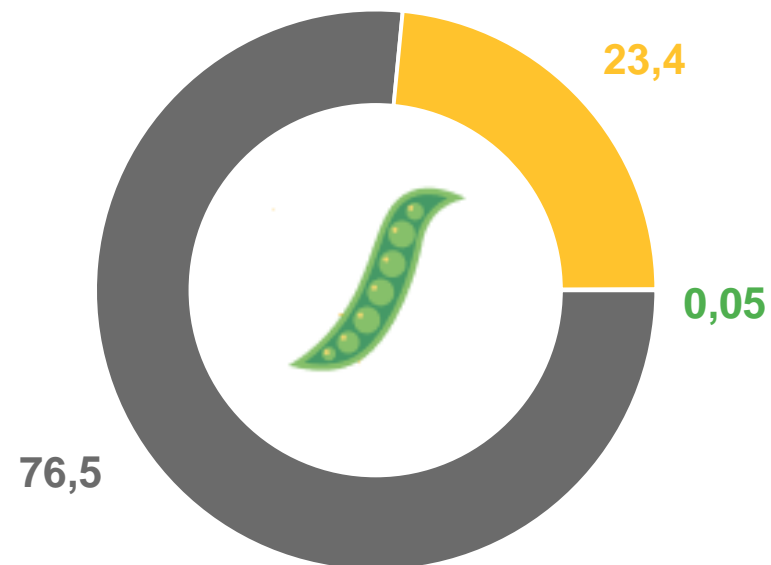
СТРУКТУРА ВАЛОВОГО СБОРА ЗЕРНОВЫХ И ЗЕРНОБОБОВЫХ КУЛЬТУР ПО КАТЕГОРИЯМ ХОЗЯЙСТВ

2021 г.; в весе после доработки; в % к итогу

Просо



Зернобобовые культуры



Сельскохозяйственные организации



Крестьянские (фермерские) хозяйства и индивидуальные предприниматели



Хозяйства населения





ВАЛОВОЙ СБОР МАСЛИЧНЫХ КУЛЬТУР В ХОЗЯЙСТВАХ ВСЕХ КАТЕГОРИЙ

2021 г.; в весе после доработки
ТЫС. ТОНН



1310,1

Подсолнечник на зерно



57,9

Горчица



40,6

Сафлор



36,7

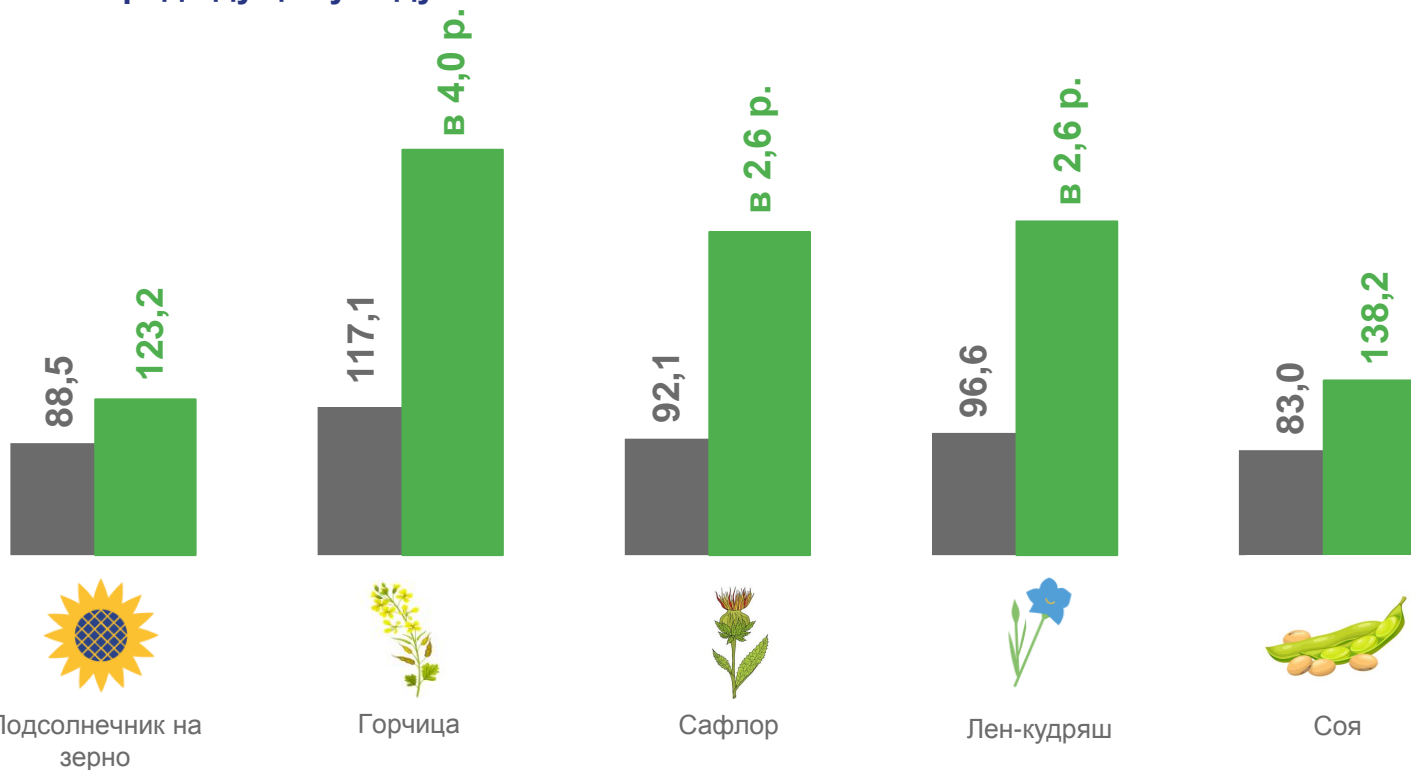
Лен-кудряш



27,6

Соя

в % к предыдущему году



■ 2020 г. к 2019 г.

■ 2021 г. к 2020 г.

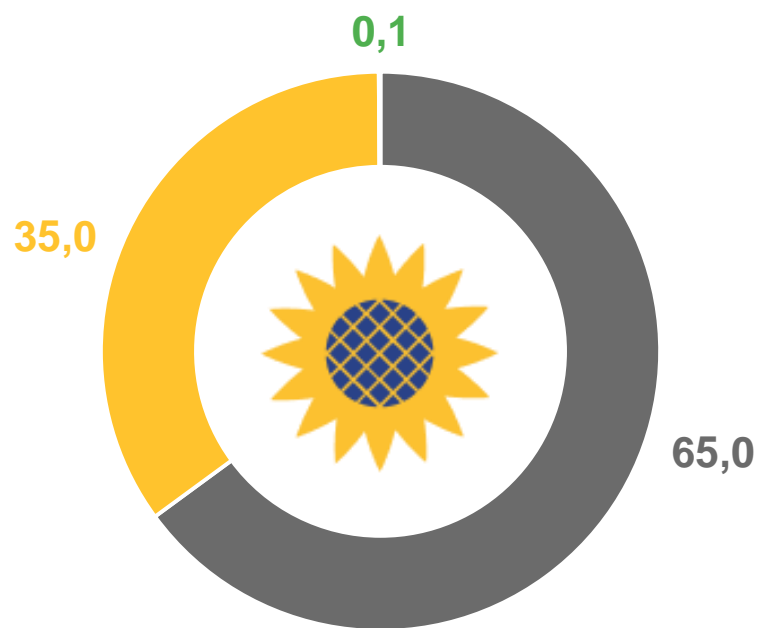




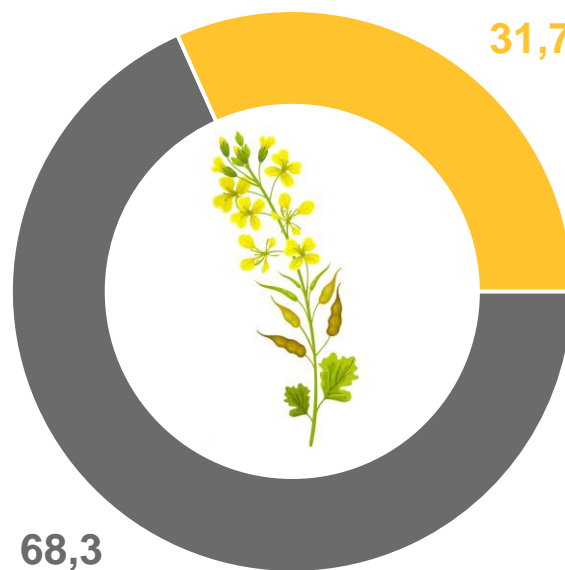
СТРУКТУРА ВАЛОВОГО СБОРА МАСЛИЧНЫХ КУЛЬТУР ПО КАТЕГОРИЯМ ХОЗЯЙСТВ

2021 г.; в весе после доработки; в % к итогу

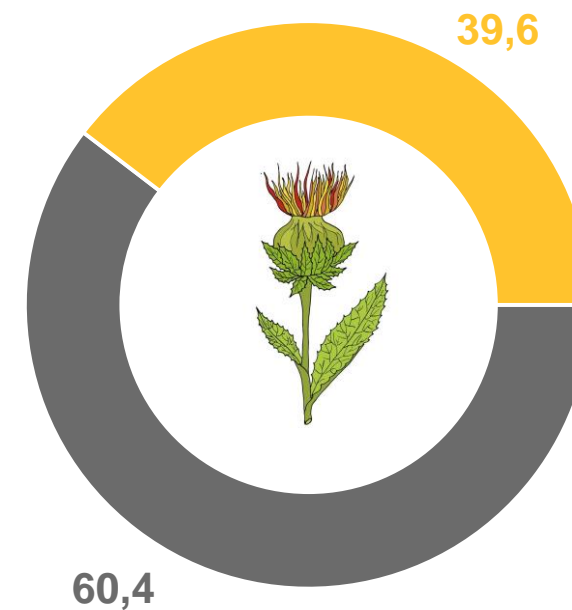
Подсолнечник на зерно



Горчица



Сафлор



Сельскохозяйственные организации



Крестьянские (фермерские) хозяйства и индивидуальные предприниматели



Хозяйства населения

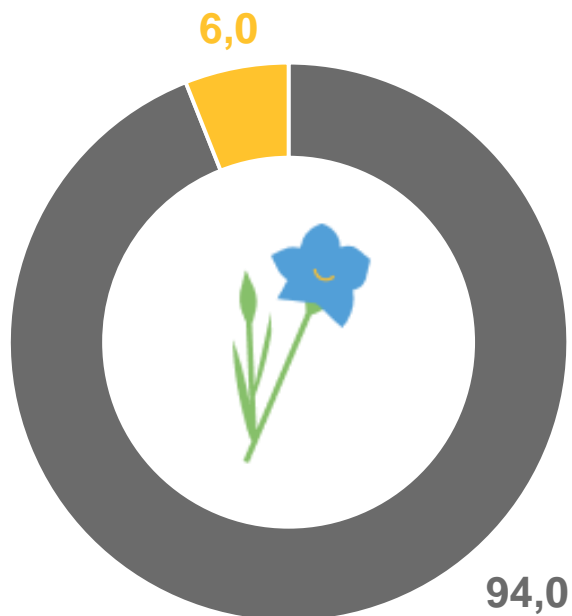




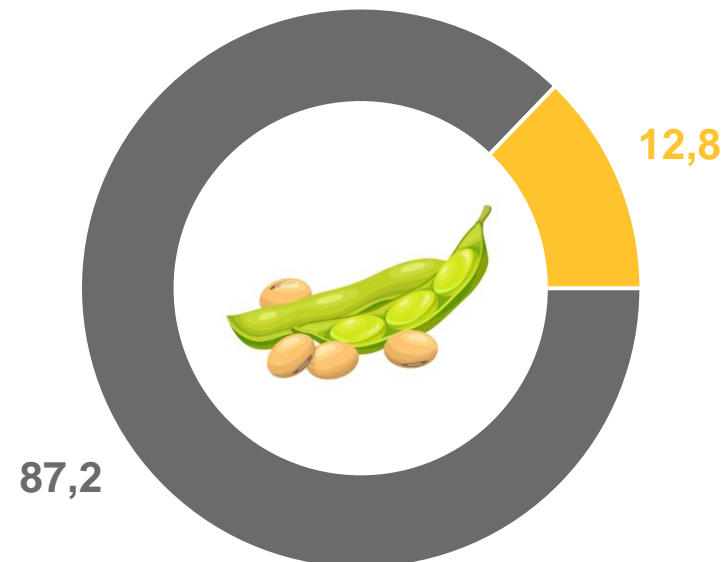
СТРУКТУРА ВАЛОВОГО СБОРА МАСЛИЧНЫХ КУЛЬТУР ПО КАТЕГОРИЯМ ХОЗЯЙСТВ

2021 г.; в весе после доработки; в % к итогу

Лен-кудряш



Соя



Сельскохозяйственные организации



Крестьянские (фермерские) хозяйства и индивидуальные предприниматели

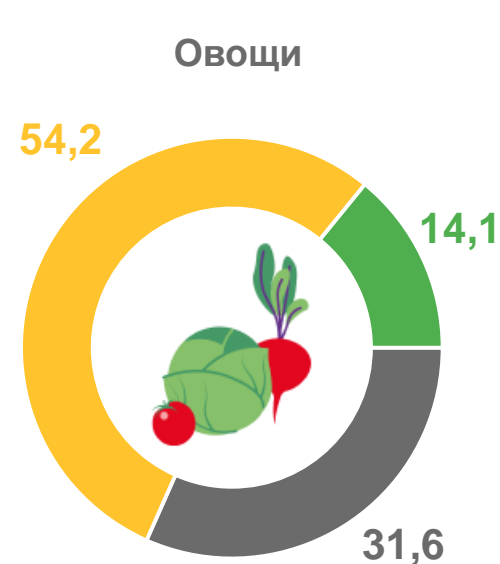
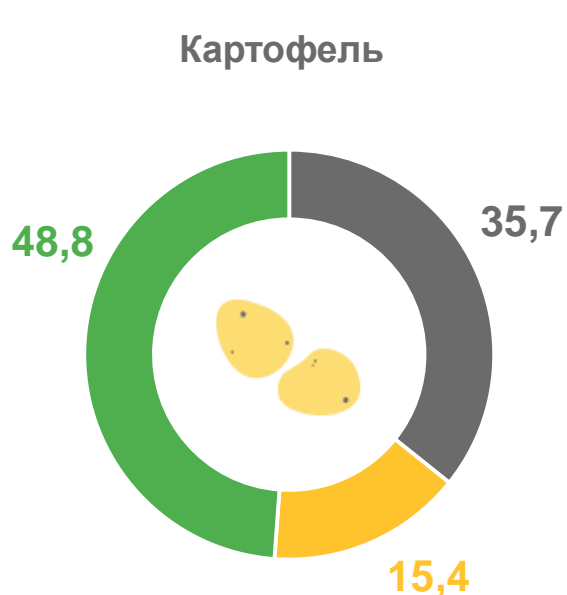




ВАЛОВОЙ СБОР КАРТОФЕЛЯ И ОВОЩЕБАХЧЕВЫХ КУЛЬТУР В ХОЗЯЙСТВАХ ВСЕХ КАТЕГОРИЙ

2021 г.
ТЫС. ТОНН

в % к итогу



Сельскохозяйственные организации

Крестьянские (фермерские) хозяйства и индивидуальные предприниматели

Хозяйства населения





ВАЛОВОЙ СБОР КОРМОВЫХ КУЛЬТУР В ХОЗЯЙСТВАХ ВСЕХ КАТЕГОРИЙ

2021 г.
ТЫС. ТОНН



120,8

Кукуруза на корм



81,5

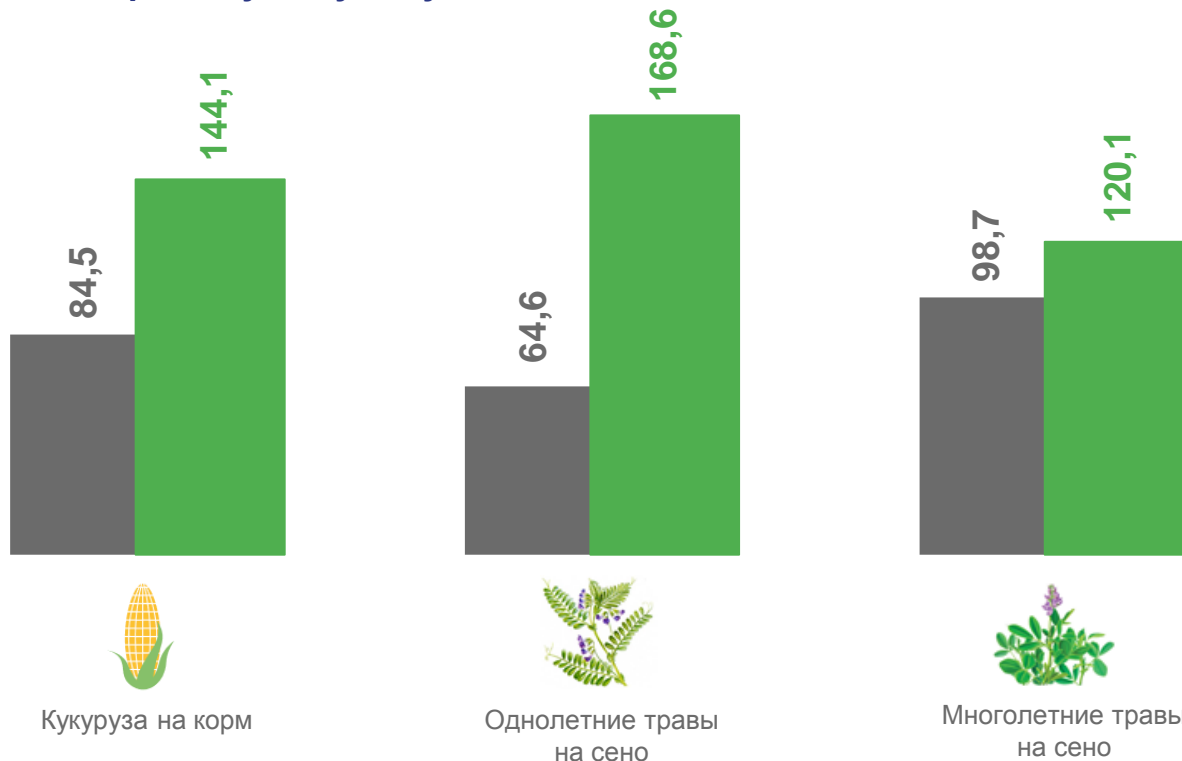
Однолетние травы на сено



69,2

Многолетние травы на сено

в % к предыдущему году



■ 2020 г. к 2019 г.

■ 2021 г. к 2020 г.

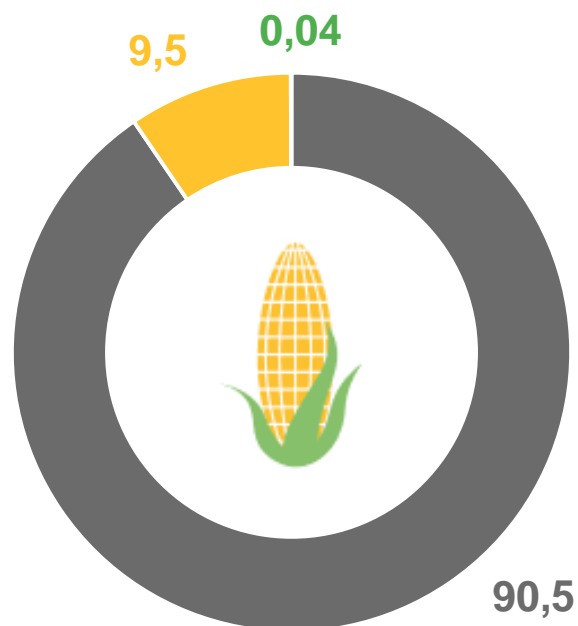




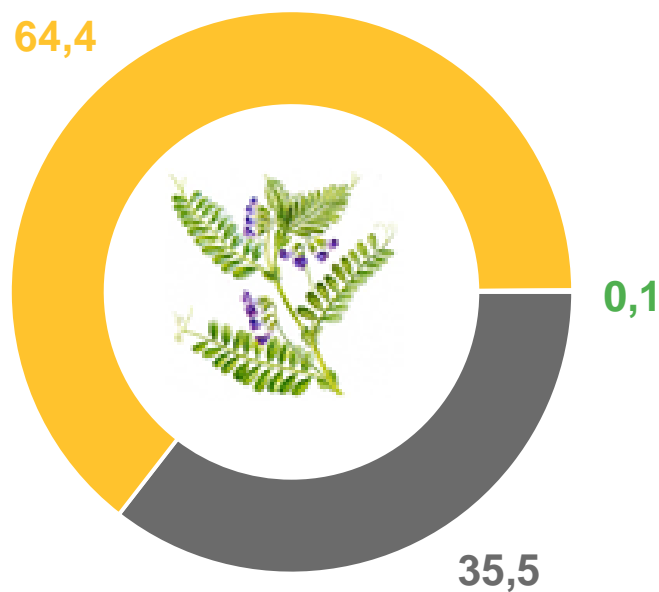
СТРУКТУРА ВАЛОВОГО СБОРА КОРМОВЫХ КУЛЬТУР ПО КАТЕГОРИЯМ ХОЗЯЙСТВ

2021 г.; в % к итогу

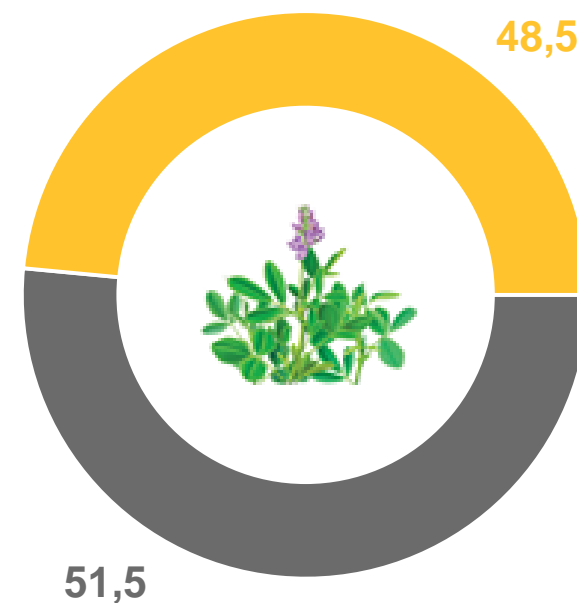
Кукуруза на корм



Однолетние травы на сено



Многолетние травы на сено



Сельскохозяйственные организации



Крестьянские (фермерские) хозяйства и индивидуальные предприниматели



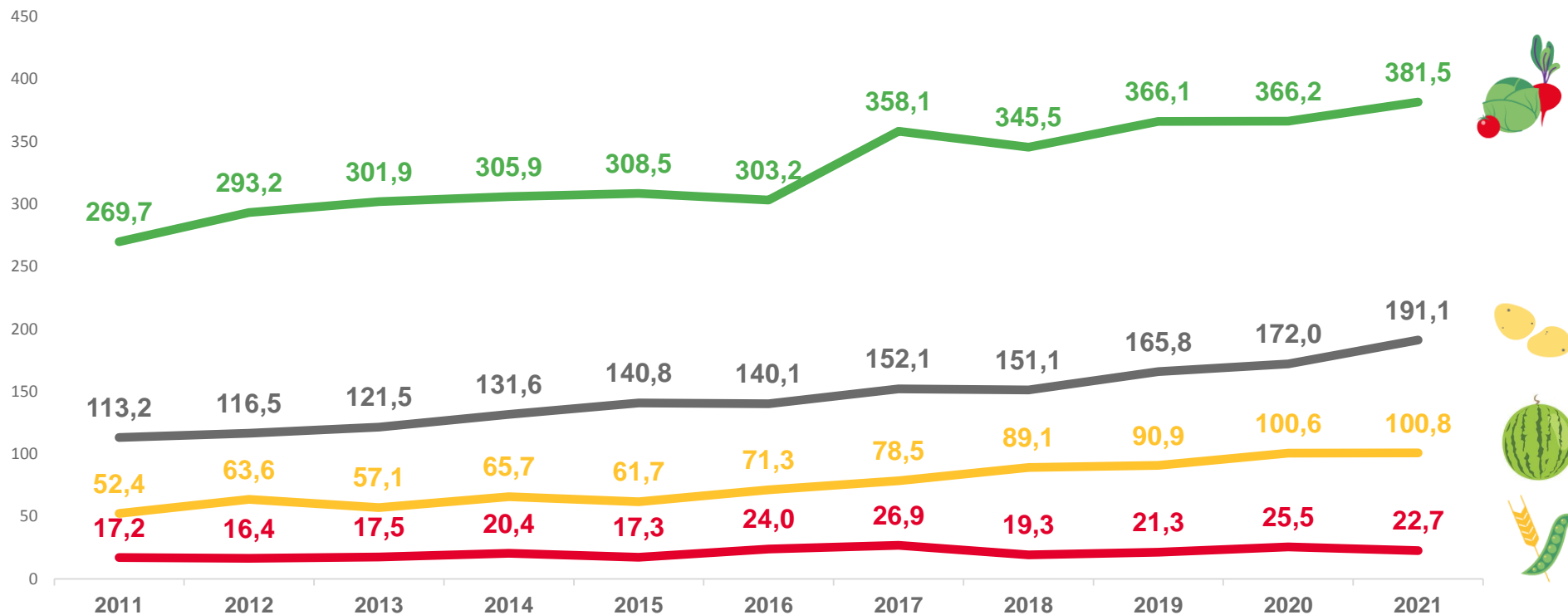
Хозяйства населения





ДИНАМИКА УРОЖАЙНОСТИ СЕЛЬСКОХОЗЯЙСТВЕННЫХ КУЛЬТУР В ХОЗЯЙСТВАХ ВСЕХ КАТЕГОРИЙ

центнеров с 1 гектара убранный площади



Зерновые и зернобобовые культуры
 Бахчевые продовольственные культуры
 Картофель
 Овощи

